

**Analiza vpisa v podiplomske študijske programe Univerze v Mariboru  
v študijskem letu 2011/2012**

**Pripravila:  
Doroteja Smogavec  
Sebastijan Frumen**

**Maribor, december 2011**

## Kazalo

|   |    |
|---|----|
| 1. Uvod .....                                 | 3  |
| 2. Splošni podatki o vpisu .....              | 5  |
| 3. Vpis glede na razpisana vpisna mesta ..... | 10 |
| 4. Vpis tujcev .....                          | 10 |
| 5. Regijska razdelitev vpisanih .....         | 13 |
| 6. Predizobrazba vpisanih .....               | 14 |
| 7. Delež podiplomskih študentov .....         | 14 |
| 8. Financiranje podiplomskega študija .....   | 16 |

## 1. Uvod

V Službi za izobraževanje in študijske zadeve smo na osnovi podatkov, ki so jih članice Univerze v Mariboru vnesle v podatkovno bazo AIPS do 15. 11. 2011, pripravili analizo vpisa v podiplomske študijske programe Univerze v Mariboru v študijskem letu 2011/2012.

Univerza v Mariboru je 1. junija 2011 v dnevnikih Večer, Delo, Primorske novice in Dnevnik objavila Razpis za vpis v podiplomske študijske programe v študijskem letu 2011/2012. Kandidati so prijave lahko oddali na članice do četrтка, 1. septembra 2011, vpis pa se je v skladu s 47. členom Pravilnika o razpisu za vpis in izvedbi vpisa v visokem šolstvu zaključil najpozneje 30. septembra 2011 oz. 30. oktobra 2011 za tiste študente, ki se zaradi upravičenih razlogov niso mogli vpisati do omenjenega datuma.

Članice Univerze v Mariboru so v študijskem letu 2011/2012 razpisale 99 podiplomskih študijskih programov. Študentje so se v študijskem letu 2011/2012 lahko vpisali le v prve letnike novih študijskih programov, usklajenih z Bolonjsko deklaracijo, tj. v študijske programe 2. in 3. stopnje. Na članicah so razpisali 65 študijskih programov 2. in 34 študijskih programov 3. stopnje.

**Tabela 1: Seznam razpisanih študijskih programov v študijskem letu 2011/2012 glede na njihovo vrsto**

| Fakulteta | Študijski program                          | Vrsta študijskega programa |
|-----------|--|----------------------------|
| EPF       | Ekonomske in poslovne vede                 | 2. STOPNJA                 |
|           | Ekonomske in poslovne vede                 | 3. STOPNJA                 |
| FERI      | Elektrotehnika                             | 2. STOPNJA                 |
|           | Računalništvo in informacijske tehnologije | 2. STOPNJA                 |
|           | Informatika in tehnologije komuniciranja   | 2. STOPNJA                 |
|           | Telekomunikacije                           | 2. STOPNJA                 |
|           | Medijske komunikacije                      | 2. STOPNJA                 |
|           | Elektrotehnika                             | 3. STOPNJA                 |
|           | Računalništvo in informatika               | 3. STOPNJA                 |
|           | Medijske komunikacije                      | 3. STOPNJA                 |
| FE        | Energetika                                 | 2. STOPNJA                 |
| FG        | Gradbeništvo                               | 2. STOPNJA                 |
|           | Prometno inženirstvo                       | 2. STOPNJA                 |
|           | Arhitektura                                | 2. STOPNJA                 |
|           | Gradbeništvo                               | 3. STOPNJA                 |
|           | Prometno inženirstvo                       | 3. STOPNJA                 |
|           | Jedrsko energetika in tehnologije          | 3. STOPNJA                 |
| FKKT      | Kemijska tehnika                           | 2. STOPNJA                 |
|           | Kemija                                     | 2. STOPNJA                 |
|           | Kemija in kemijska tehnika                 | 3. STOPNJA                 |
| FKBV      | Agrarna ekonomika                          | 2. STOPNJA                 |
|           | Kmetijstvo                                 | 2. STOPNJA                 |
|           | Varnost hrane v prehrabeni verigi          | 2. STOPNJA                 |
|           | Kmetijstvo                                 | 3. STOPNJA                 |
|           | Agrarna ekonomika                          | 3. STOPNJA                 |
| FL        | Logistika sistemov                         | 2. STOPNJA                 |
|           | Logistika sistemov                         | 3. STOPNJA                 |

|     |   |            |
|-----|---|------------|
| FNM | Fizika  | 2. STOPNJA |
|     | Biologija in ekologija z naravovarstvom                           | 2. STOPNJA |
|     | Matematika  | 2. STOPNJA |
|     | Izobraževalna matematika  | 2. STOPNJA |
|     | Izobraževalna fizika  | 2. STOPNJA |
|     | Izobraževalna tehnika   | 2. STOPNJA |
|     | Ekološke znanosti   | 3. STOPNJA |
|     | Fizika  | 3. STOPNJA |
|     | Matematika  | 3. STOPNJA |
|     | Tehnika - področje izobraževanja                                  | 3. STOPNJA |
| FOV | Organizacija in management kadrovskih in izobraževalnih sistemov  | 2. STOPNJA |
|     | Organizacija in management poslovnih in delovnih sistemov         | 2. STOPNJA |
|     | Organizacija in management informacijskih sistemov                | 2. STOPNJA |
|     | Organizacija in management kadrovskih in izobraževalnih sistemov  | 3. STOPNJA |
|     | Organizacija in management poslovnih in delovnih sistemov         | 3. STOPNJA |
|     | Organizacija in management informacijskih sistemov                | 3. STOPNJA |
| FS  | Oblikovanje in tekstilni materiali                                | 2. STOPNJA |
|     | Strojništvo   | 2. STOPNJA |
|     | Tehniško varstvo okolja   | 2. STOPNJA |
|     | Inženirsko oblikovanje izdelkov                                   | 2. STOPNJA |
|     | Strojništvo   | 3. STOPNJA |
|     | Tehniško varstvo okolja   | 3. STOPNJA |
| FVV | Varstvoslovje   | 2. STOPNJA |
|     | Varstvoslovje   | 3. STOPNJA |
| FZV | Bioinformatika  | 2. STOPNJA |
|     | Zdravstvena nega  | 2. STOPNJA |
|     | Management v zdravstvu in socialnem varstvu (v sodelovanju s FOV) | 2. STOPNJA |
| FF  | Slovenski jezik in književnost (enopredmetni nepedagoški)         | 2. STOPNJA |
|     | Slovenski jezik in književnost (enopredmetni pedagoški)           | 2. STOPNJA |
|     | Slovenski jezik in književnost (dvopredmetni nepedagoški)         | 2. STOPNJA |
|     | Slovenski jezik in književnost (dvopredmetni pedagoški)           | 2. STOPNJA |
|     | Medkulturna germanistika (enopredmetni)                           | 2. STOPNJA |
|     | Nemščina kot tuj jezik  | 2. STOPNJA |
|     | Madžarski jezik s književnostjo                                   | 2. STOPNJA |
|     | Anglistika  | 2. STOPNJA |
|     | Poučevanje angleščine   | 2. STOPNJA |
|     | Prevajanje in tolmačenje (enopredmetni)                           | 2. STOPNJA |
|     | Sociologija (enopredmetni)  | 2. STOPNJA |
|     | Sociologija (dvopredmetni pedagoški)                              | 2. STOPNJA |
|     | Filozofija (dvopredmetni nepedagoški)                             | 2. STOPNJA |
|     | Filozofija (dvopredmetni pedagoški)                               | 2. STOPNJA |
|     | Psihologija   | 2. STOPNJA |
|     | Pedagogika (enopredmetni)   | 2. STOPNJA |
|     | Pedagogika (dvopredmetni)   | 2. STOPNJA |
|     | Geografija (dvopredmetni pedagoški)                               | 2. STOPNJA |
|     | Geografija (enopredmetni nepedagoški)                             | 2. STOPNJA |
|     | Zgodovina (dvopredmetni nepedagoški)                              | 2. STOPNJA |
|     | Zgodovina (dvopredmetni pedagoški)                                | 2. STOPNJA |
|     | Filozofija  | 3. STOPNJA |
|     | Germanistične študije   | 3. STOPNJA |
|     | Hungaristične študije   | 3. STOPNJA |

|      |  |            |
|------|--|------------|
|      | Slovenistične študije  | 3. STOPNJA |
|      | Sociologija  | 3. STOPNJA |
|      | Zgodovina  | 3. STOPNJA |
|      | Vedenjska in kognitivna nevroznanost   | 3. STOPNJA |
| MF   | Biomedicinska tehnologija  | 3. STOPNJA |
|      | Razredni pouk  | 2. STOPNJA |
|      | Likovna pedagogika   | 2. STOPNJA |
|      | Zgodnje učenje in poučevanje   | 2. STOPNJA |
|      | Športno treniranje   | 2. STOPNJA |
| PEF  | Edukacijske vede   | 3. STOPNJA |
| PF   | Pravo  | 2. STOPNJA |
|      | Poslovno-gospodarsko pravo   | 2. STOPNJA |
|      | Delovno pravo in kadri   | 2. STOPNJA |
|      | Pravo  | 3. STOPNJA |
|      | Interdisciplinarni študijski program Gospodarsko inženirstvo (v sodelovanju z EPF, FERl, FG in FS) | 2. STOPNJA |
|      | - smer Strojništvo   |            |
|      | - smer Gradbeništvo  |            |
| GING | - smer Elektrotehnika  |            |
| MEHA | Interdisciplinarni študijski program Mehatronika (v sodelovanju s FERl in FS)                      | 2. STOPNJA |

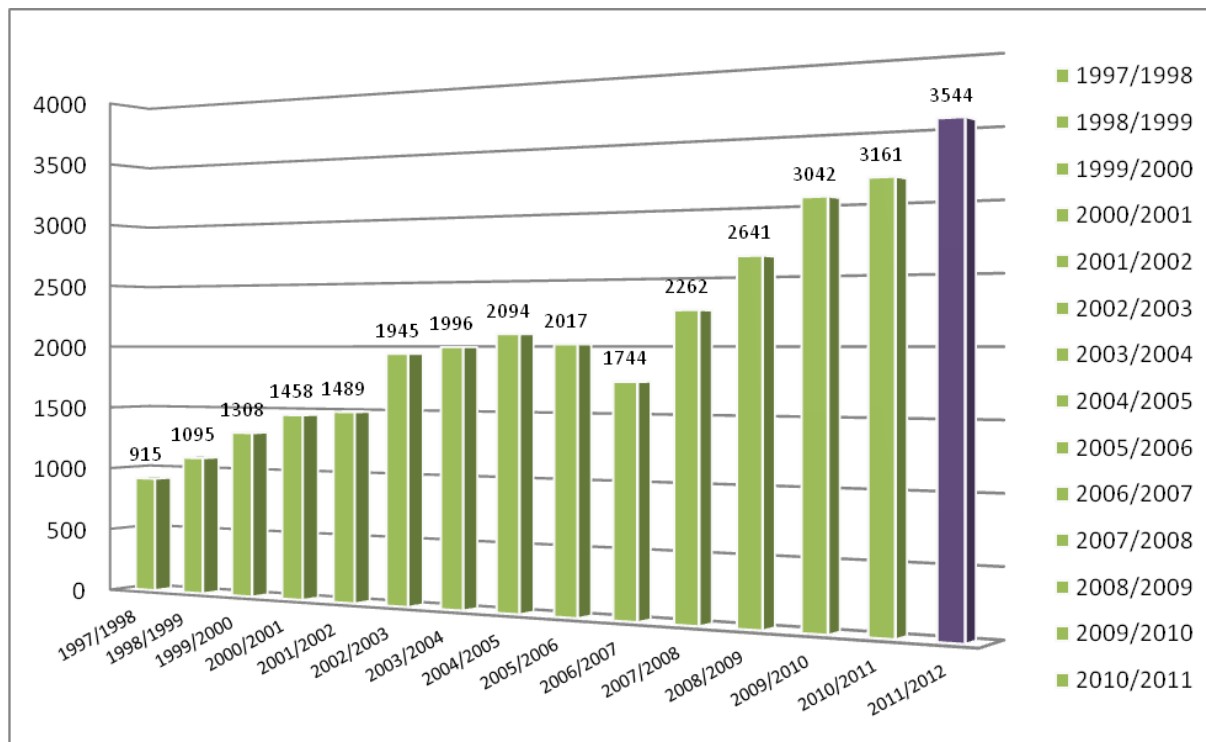
V študijskem letu 2011/2012 so podiplomske študijske programe razpisale vse članice Univerze v Mariboru. Doktorski študij po bolonjskih programih sedaj poteka na vseh članicah Univerze v Mariboru razen na Fakulteti za energetiko, kjer je študijski program še vedno v postopku akreditacije, in na Fakulteti za zdravstvene vede. Bolonjska prenova podiplomskih študijskih programov je z nekaj izjemami zaključena.

## 2. Splošni podatki o vpisu

V študijskem letu 2011/2012 je v podiplomske študijske programe Univerze v Mariboru vpisanih skupno 3.544 podiplomskih študentov, kar je 383 študentov oz. 12,1 % več kot v lanskem študijskem letu. Porast skupnega števila študentov razlagamo z dostopnostjo študija na bolonjskih študijskih programih, in sicer na študijskih programih 2. stopnje, ki omogočajo vpis študentom s končano visokošolsko strokovno izobrazbo, ter študijskih programih 3. stopnje, ki omogočajo vpis s staro univerzitetno diplomom in diplomom 2. stopnje kateregakoli študijskega področja, prav tako pa je omogočen vpis študentom, ki so zaključili specialistične študijske programe po končani visokošolski strokovni izobrazbi. Porast je razviden predvsem na študijskih programih 2. stopnje, kar razlagamo z uvedbo nekaterih novih študijskih programov ter z vpisom prvih diplomantov nekaterih prvostopenjskih študijskih programov. Na skupno število študentov vpliva tudi vpis v absolventsko leto na vseh stopnjah študija, tako na starih kot novih podiplomskih študijskih programih (število vseh vpisanih študentov brez absolventov znaša 3.064).

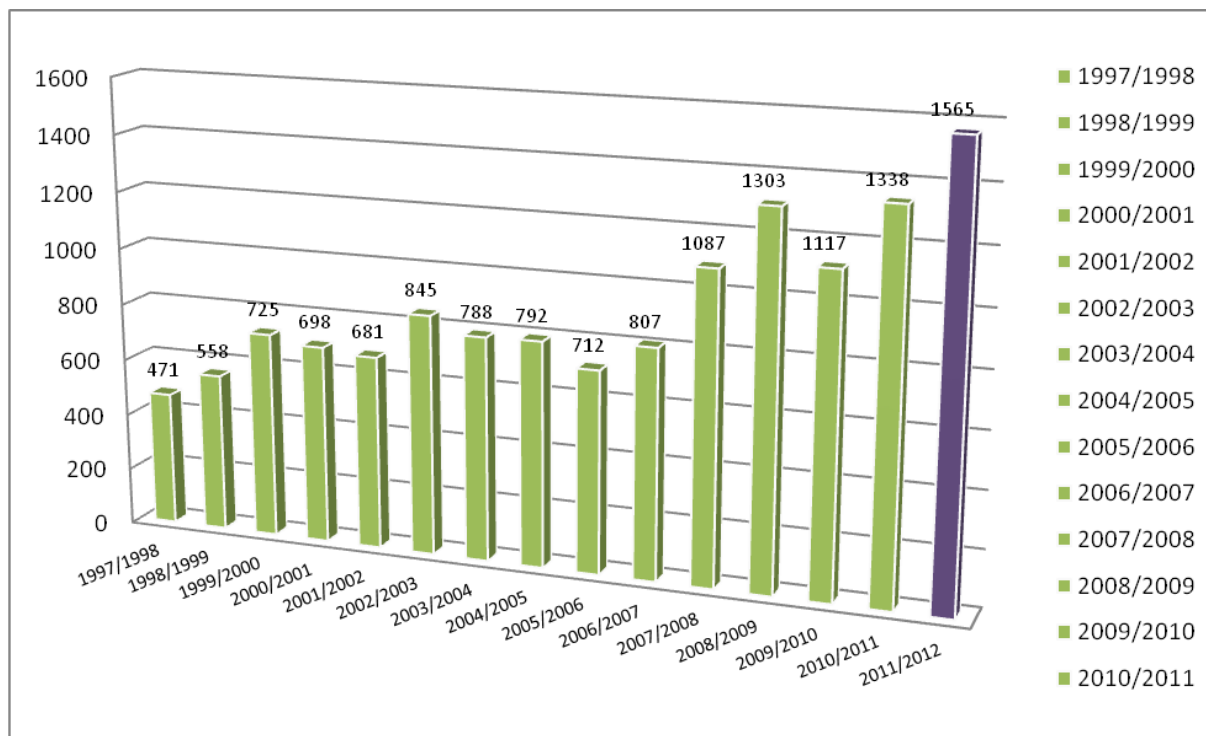
Iz analize je razvidno, da je v letošnjem študijskem letu vpisanih skupno več žensk kot moških (ženske - 52,8 %, moški - 47,2 %), v 1. letniku je razmerje približno enako (ženske - 52,5 %, moški - 47,5 %). Glede na vrsto študijskih programov je iz podatkov mogoče razbrati, da se v študijske programe 2. stopnje vpisuje več žensk (53,8 %), na študijskem programu 3. stopnje pa več moških (46,2 %).

**Graf 1: Število vseh študentov na podiplomskih študijskih programih od študijskega leta 1997/1998 do 2011/2012**



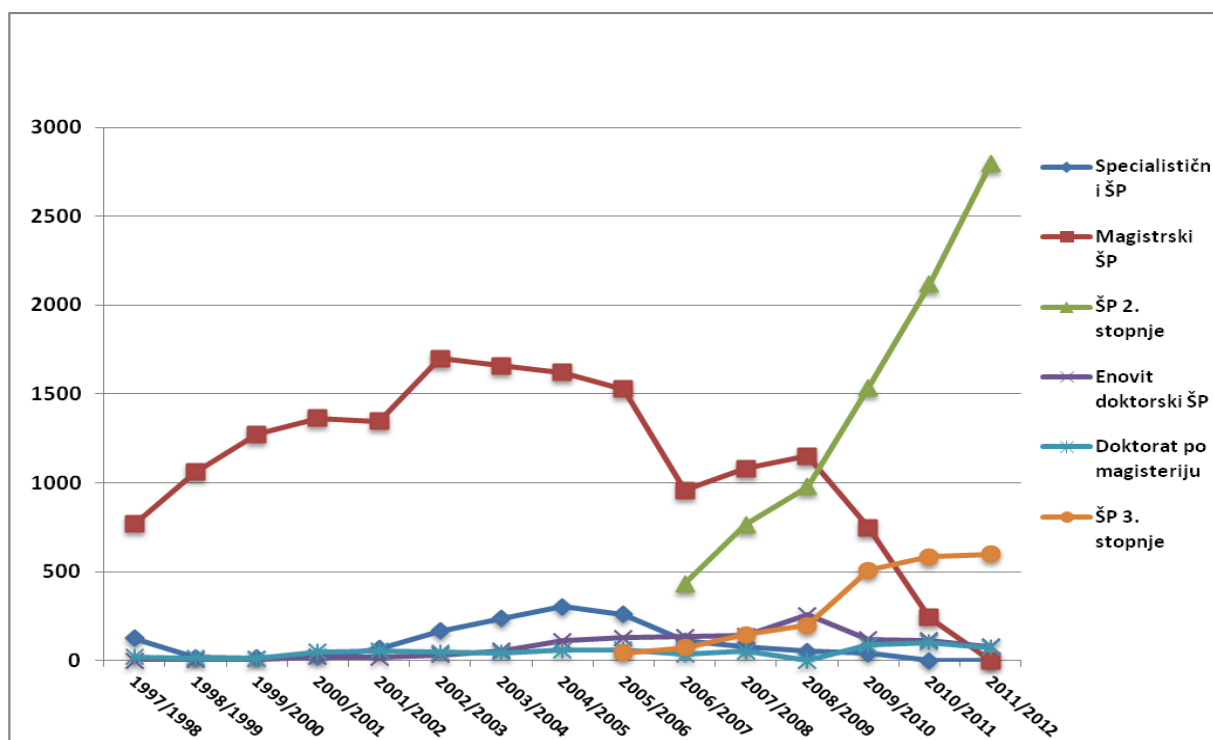
Iz grafa št. 1 je razvidno, da skupno število podiplomskih študentov še vedno narašča (glede na prejšnje študijsko leto je število vseh študentov porastlo za 383 študentov oz. za 12,1 %), vpis v 1. letnik prav tako kaže naraščanje števila študentov, in sicer za 227 študentov oz. za 16,9 % (graf št. 2).

**Graf 2: Število študentov, vpisanih v 1. letnik podiplomskih študijskih programov od študijskega leta 1997/1998 do 2011/2012**



Iz grafa št. 3 je razviden porast študentov na študijskih programih 2. stopnje, kar je logična posledica tega, da programi 2. stopnje pomenijo nadaljevanje 1. stopnje in so v večini primerov potrebni zaradi zaposljivosti diplomantov (zaradi izenačitve 2. stopnje izobrazbe s staro univerzitetno). Ob tem je potrebno upoštevati, da bo stare doktorske študijske programe po končanem magisteriju mogoče zaključiti najkasneje do konca študijskega leta 2015/16, pri čemer je potrebno upoštevati rok veljavnosti teme doktorske disertacije ter čas, ki ga kandidat potrebuje za zagovor doktorske disertacije. Porast vpisanih študentov v 1. letnik študijskih programov 2. stopnje lahko razlagamo z vpisom prvih diplomantov bolonjskih dodiplomskih študijskih programov.

**Graf 3: Število študentov podiplomskih študijskih programov po vrsti študijskih programov od študijskega leta 1997/1998 do 2011/2012**

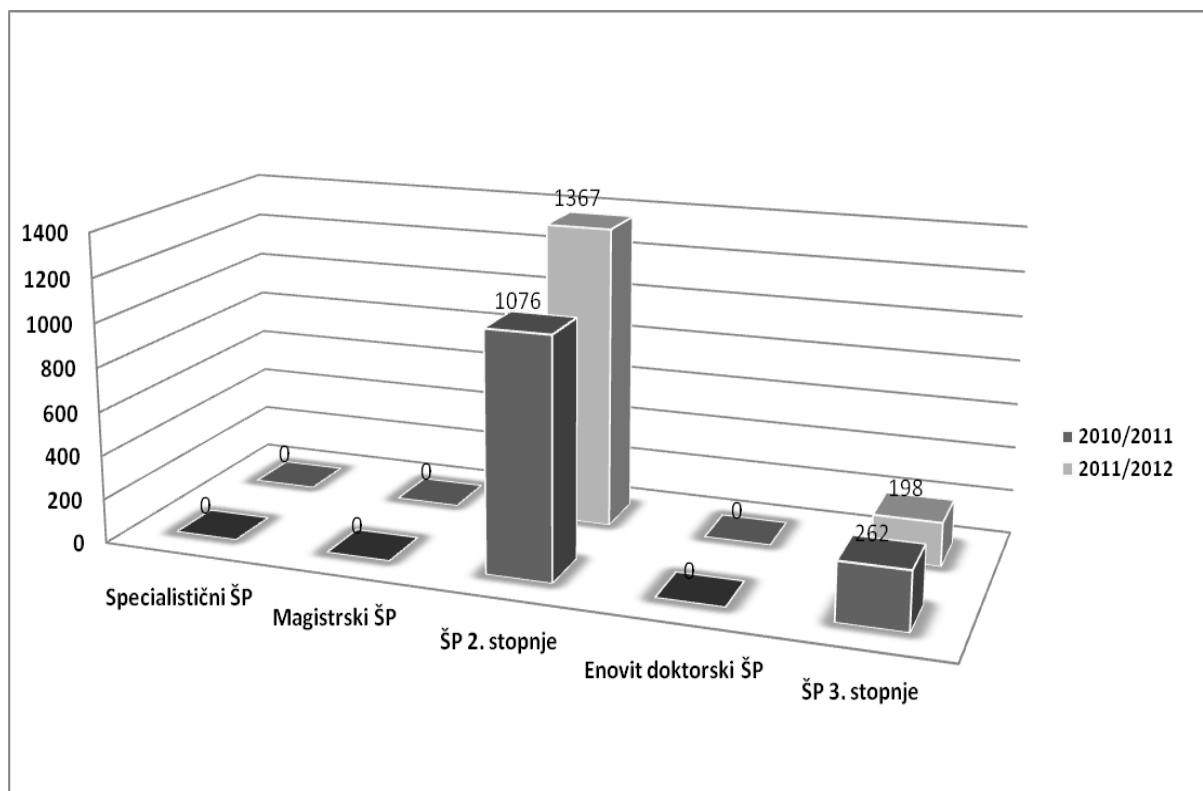


Redni študij na 2. stopnji razpisujejo Ekonomsko-poslovna fakulteta, Fakulteta za energetiko, Fakulteta za elektrotehniko, računalništvo in informatiko, Fakulteta za gradbeništvo, Fakulteta za kmetijstvo in biosistemske vede, Fakulteta za logistiko, Fakulteta za naravoslovje in matematiko, Fakulteta za organizacijske vede, Fakulteta za strojništvo, Fakulteta za varnostne vede, Fakulteta za zdravstvene vede, Filozofska fakulteta. Delež rednega študija v 1. letnikih študijskih programov 2. stopnje znaša na Ekonomsko-poslovni fakulteti 91,6 %, na Fakulteti za energetiko je polovica študentov vpisana na redni študij in polovica na izredni študij, na Fakulteti za elektrotehniko, računalništvo in informatiko je delež redno vpisanih študentov 93,2 %, na Fakulteti za gradbeništvo je 98 % vpisanih na redne študijske programe, na Fakulteti za kmetijstvo in biosistemske vede so vsi vpisani študenti v 1. letnik študijskih programov 2. stopnje vpisani na redni način študija, na Fakulteti za logistiko 90,8 %, na Fakulteti za naravoslovje in matematiko je 97,6 % vpisanih na redni študijski program, na Fakulteti za organizacijske vede 67,1, na Fakulteti za strojništvo so vsi vpisani na redni način študija, na Fakulteti za varnostne vede 62 % ter na Fakulteti za zdravstvene vede izredni študij sploh ni bil razpisan - skupaj s Fakulteto za organizacijske vede izvajajo študijski program 2. stopnje Management v zdravstvu in socialnem varstvu, kjer je redno vpisanih polovica vseh vpisanih študentov.

Iz analize je razvidno, da se je število ponavljavcev v prvem letniku podiplomskih študijskih programov povečalo, in sicer znaša odstotek ponovno vpisanih študentov v letošnjem študijskem letu 2,6 % (lani 1,6) oz. 41 študentov od skupno 1.565, vpisanih v prvi letnik.

Iz grafa št. 4 v nadaljevanju je razvidno, da se je delež vpisanih, v študijske programe 2. stopnje povečal, in sicer za 27 % (1367 vpisanih študentov v prvi letnik) glede na skupno število vpisanih študentov v 1. letniku na študijskih programih 2. stopnje. Na študijskih programih 3. stopnje se je vpis v prvi letnik zmanjšal za 24,5 % (198 vpisanih študentov).

**Graf 4: Število študentov, vpisanih v 1. letnik, po vrstah študijskega programa v študijskem letu 2011/2012 glede na preteklo študijsko leto**



Iz tabele 2 v nadaljevanju je viden porast oz. padec vpisanih študentov po fakultetah glede na preteklo študijsko leto.

**Tabela 2: Porast oz. upad vpisanih študentov v 1. letnik po fakultetah v študijskem letu 2011/2012 glede na prejšnje študijsko leto**

| Fakulteta | Študijsko leto | Število študentov, vpisanih v 1. letnik | KAZALNIK | Razlika v številu študentov | Razlika v % |
|-----------|----------------|---|----------|-----------------------------|-------------|
| EPF       | 2010/2011      | 363                                     | ↓        | 15                          | 4,2         |
|           | 2011/2012      | 348                                     |          |                             |             |
| FERI      | 2010/2011      | 217                                     | ↑        | 32                          | 14,7        |
|           | 2011/2012      | 249                                     |          |                             |             |
| FE        | 2010/2011      | 13                                      | ↑        | 23                          | 176,9       |
|           | 2011/2012      | 36                                      |          |                             |             |
| FG        | 2010/2011      | 102                                     | ↑        | 8                           | 7,8         |
|           | 2011/2012      | 110                                     |          |                             |             |
| FKKT      | 2010/2011      | 28                                      | ↓        | 15                          | 53,6        |
|           | 2011/2012      | 13                                      |          |                             |             |



|      |           |     |   |     |       |
|------|-----------|-----|---|-----|-------|
| FKBV | 2010/2011 | 63  | ↓ | 7   | 11,2  |
|      | 2011/2012 | 56  |   |     |       |
| FL   | 2010/2011 | 77  | ↓ | 4   | 5,2   |
|      | 2011/2012 | 73  |   |     |       |
| FNM  | 2010/2011 | 12  | ↑ | 29  | 241,6 |
|      | 2011/2012 | 41  |   |     |       |
| FOV  | 2010/2011 | 124 | ↓ | 34  | 27,5  |
|      | 2011/2012 | 90  |   |     |       |
| FS   | 2010/2011 | 108 | ↑ | 6   | 5,5   |
|      | 2011/2012 | 114 |   |     |       |
| FVV  | 2010/2011 | 76  | ↓ | 3   | 4     |
|      | 2011/2012 | 73  |   |     |       |
| FZV  | 2010/2011 | 51  | ↑ | 51  | 100   |
|      | 2011/2012 | 102 |   |     |       |
| FF   | 2010/2011 | 30  | ↑ | 118 | 393,3 |
|      | 2011/2012 | 148 |   |     |       |
| MF   | 2010/2011 | 24  | ↑ | 6   | 25    |
|      | 2011/2012 | 30  |   |     |       |
| PEF  | 2010/2011 | 15  | ↑ | 22  | 146,6 |
|      | 2011/2012 | 37  |   |     |       |
| PF   | 2010/2011 | 18  | ↓ | 4   | 22,3  |
|      | 2011/2012 | 14  |   |     |       |

Glede na študijsko leto 2010/2011 je porast števila študentov v 1. letniku zaznati predvsem pri naslednjih članicah: Fakulteti za elektrotehniko, računalništvo in informatiko (povečanje vpisa razlagamo z vpisom prvih diplomantov na bolonjskih dodiplomskih študijskih programih), Fakulteti za energetiko (porast razlagamo zaradi možnosti rednega študija na študijskem programu 2. stopnje Energetika), Fakulteti za gradbeništvo (vpis se je minimalno povečal), Fakulteti za naravoslovje in matematiko ( uvedba novih študijskih programov 2. stopnje Biologija in ekologija z naravovarstvom, Izobraževalna matematika in Matematika), Fakulteti za strojništvo ( uvedba novega študijskega programa 2. stopnje Inženirsko oblikovanje izdelkov), Fakulteti za zdravstvene vede (vpis v študijski program 2. stopnje Management v zdravstvu in socialnem varstvu v letošnjem študijskem letu izvaja FZV), Filozofski fakulteti (v letošnjem študijskem letu razpisujejo 23 novih študijskih programov, in sicer 21 študijskih programov 2. ter 2 študijska programa 3. stopnje, imeli pa so tudi prve svoje diplomante 1. stopnje). Študijski programi 2. stopnje: Slovenski jezik in književnost (enopredmetni nepedagoški), Slovenski jezik in književnost (enopredmetni pedagoški), Slovenski jezik in književnost (dvopredmetni nepedagoški), Slovenski jezik in književnost (dvopredmetni pedagoški), Medkulturna germanistika, Nemščina kot tuji jezik, Anglistika, Poučevanje angleščine, Madžarki jezik s književnostjo, Prevajanje in tolmačenje, Sociologija, Sociologija (dvopredmetni pedagoški), Filozofija (dvopredmetni nepedagoški), Filozofija (dvopredmetni pedagoški), Psihologija, Pedagogika, Pedagogika (dvopredmetni), Geografija (dvopredmetni pedagoški), Zgodovina (enopredmetni nepedagoški), Zgodovina (Dvopredmetni nepedagoški), Zgodovina (dvopredmetni pedagoški); študijska programa 3. stopnje: Geografija, Pedagogika), na Medicinski fakulteti, Pedagoški fakulteti (na članici so razpisali 3 nove študijske programe, in sicer Likovna pedagogika, Zgodnje učenje in poučevanje, Športno treniranje). Na Ekonomsko-poslovni fakulteti, Fakulteti za logistiko ter Fakulteti za varnostne vede je zaznati manjše odstopanje glede vpisa na študijske programe v preteklem študijskem letu, in sicer je zaznati upad do 5 %. Večje odstopanje pri upadu vpisa pa je videti predvsem pri naslednjih fakultetah: Fakulteti za kemijo in kemijsko tehnologijo (53,6 % upad vpisa), Fakulteti za kmetijstvo in biosistemske vede (upad za 11, 2 %), Fakulteti za organizacijske vede (upad za 27,5, pri čemer je potrebno upoštevati, da je študijski program Management v zdravstvu in socialnem varstvu v letošnjem študijskem letu razpisala FZV) ter Pravni fakulteti (upad za 22,3 %).

### 3. Vpis glede na razpisana vpisna mesta

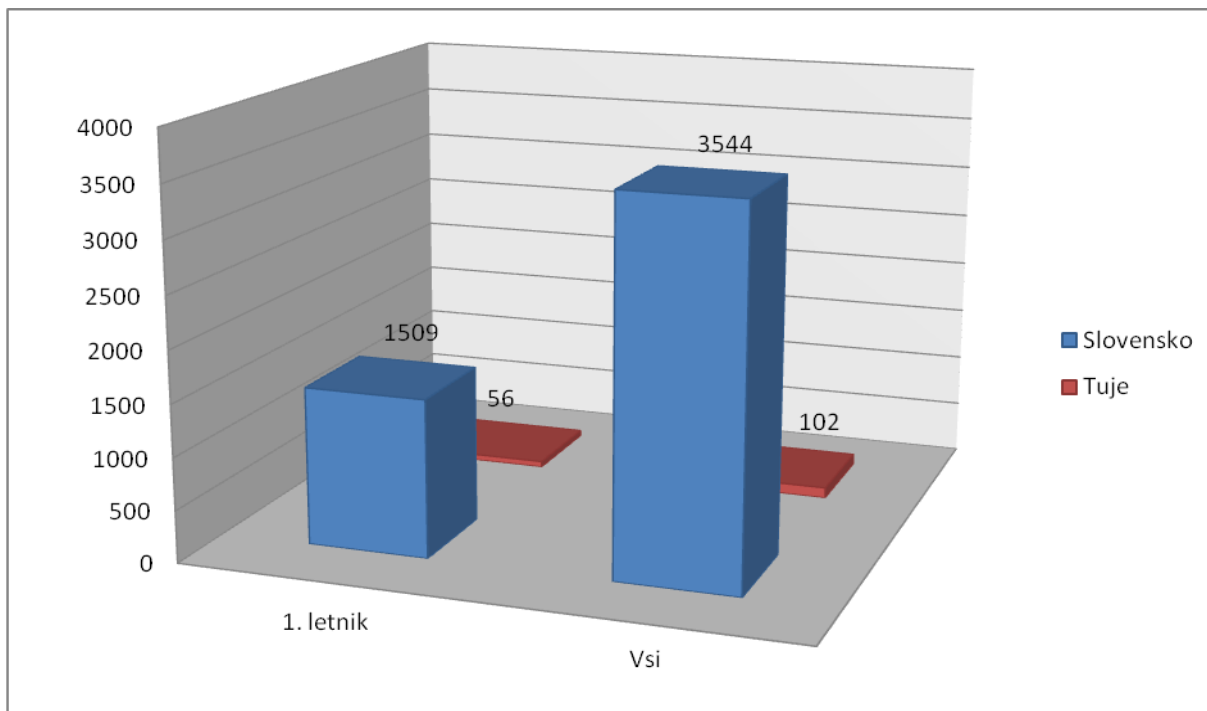
Ob omenjenih podatkih je potrebno opozoriti tudi na razmerje med številom razpisanih vpisnih mest v študijskem letu 2011/2012 in dejanskim številom študentov, vpisanih v 1. letnik podiplomskih študijskih programov. V besedilu navajamo samo podatke, ki izstopajo, ostali so dosegljivi v celotni analizi vpisa v podiplomske študijske programe v študijskem letu 2011/2012, ki je objavljena na spletnih straneh Univerze v Mariboru. Iz tabele 12 v analizi je razvidno, da so nekatere članice na podiplomskih študijskih programih povečale ali zmanjšale vpisna mesta, in sicer so na Fakulteti za energetiko v letošnjem študijskem letu razpisali tudi vpisna mesta za redni študij, na Fakulteti za elektrotehniko, računalništvo in informatiko na študijskih programih 2. stopnje Računalništvo in informacijske tehnologije in Informatika in tehnologije komuniciranja niso razpisali vpisnih mest za izredni študij, na Fakulteti za kemijo in kemijsko tehnologijo so na študijskem programu 2. stopnje povečali vpisna mesta. Na Fakulteti za organizacijske vede so na vseh študijskih programih 2. stopnje povišali vpisna mesta za redni in izredni študij. Na Fakulteti za strojništvo na študijskih programih 2. stopnje Oblikovanje in tekstilni materiali in Tehniško varstvo okolja niso razpisali vpisnih mest za izredni študij, na študijskem programu 2. stopnje Strojništvo pa so vpisna mesta na izrednem študiju zmanjšali. Prav tako so zmanjšali vpisna mesta na študijskih programih 3. stopnje Tehniško varstvo okolja in Tekstilni materiali.

Študijska mesta so uspeli v celoti zapolniti le na študijskem programu 2. stopnje Management v zdravstvu in socialnem varstvu FOV in FZV, vpisna mesta za Slovence in državljane EU pa na študijskem programu 2. stopnje Varstvoslovje FVV ter študijskem programu 2. stopnje Zdravstvena nega FZV. Na študijskih programih 2. stopnje Kemija ter Kemijska tehnika FKKT, Izobraževalna fizika FNM, Madžarski jezik s književnostjo, Filozofija (dvopredmetni nepedagoški), Zgodovina (dvopredmetni nepedagoški) FF, Razredni pouk, Likovna pedagogika ter Športno treniranje PEF ter Pravo, Poslovno-gospodarsko pravo ter Delovno pravo in kadri PF niso vpisali nobenega študenta. Prav tako se je zgodilo tudi na študijskih programih 3. stopnje, in sicer Filozofija ter Hungaristične študije FF.

### 4. Vpis tujcev

Že v preteklem študijskem letu se je pokazalo povečano zanimanje tujih študentov za podiplomski študij na Univerzi v Mariboru, kar se je izkazalo tudi ob vpisu, in sicer je v prvi letnik vpisanih 56 tujih študentov, skupno pa na podiplomskih študijskih programih študirata 102 tuja študenta (kar je v primerjavi s študijskim letom 2010/2011 za 85,4 % več). Delež tujih študentov predstavlja 3,58 % vpisanih v 1. letnik podiplomskega študija, kar je za 154,5 % več kot v lanskem študijskem letu.

**Graf 5: Število tujih študentov v 1. letniku in skupaj v študijskem letu 2011/2012 v primerjavi s slovenskimi študenti**



Tuji študentje (vsi vpisani z absolventi), ki so vpisani na študijske programe Univerze v Mariboru prihajajo (kot kaže spodnja tabela) iz:

**Tabela 3: Države, iz katerih prihajajo tuji študentje**

| Država        | Specialistični ŠP | Magistrski | ŠP 2. stopnje | Enovit doktorski ŠP | Doktorat po magisteriju | ŠP 3. stopnje | Skupaj     |
|---------------|-------------------|------------|---------------|---------------------|-------------------------|---------------|------------|
| AUT           | 0                 | 0          | 0             | 0                   | 0                       | 1             | 1          |
| BOL           | 0                 | 0          | 1             | 0                   | 0                       | 0             | 1          |
| BIH           | 0                 | 0          | 5             | 0                   | 0                       | 1             | 6          |
| BRA           | 0                 | 0          | 0             | 0                   | 0                       | 1             | 1          |
| CZE           | 0                 | 0          | 1             | 0                   | 0                       | 1             | 2          |
| CG            | 0                 | 0          | 0             | 0                   | 1                       | 0             | 1          |
| GR            | 0                 | 0          | 0             | 0                   | 0                       | 1             | 1          |
| HRV           | 0                 | 0          | 43            | 1                   | 1                       | 7             | 52         |
| IND           | 0                 | 0          | 0             | 0                   | 0                       | 1             | 1          |
| IRAN          | 0                 | 0          | 0             | 0                   | 0                       | 1             | 1          |
| KOS           | 0                 | 0          | 1             | 0                   | 0                       | 2             | 2          |
| MKD           | 0                 | 0          | 8             | 1                   | 1                       | 2             | 12         |
| MEH           | 0                 | 0          | 1             | 0                   | 0                       | 0             | 1          |
| DEU           | 0                 | 0          | 0             | 0                   | 0                       | 1             | 1          |
| POL           | 0                 | 0          | 0             | 0                   | 0                       | 1             | 1          |
| PRT           | 0                 | 0          | 0             | 0                   | 0                       | 1             | 1          |
| RUS           | 0                 | 0          | 3             | 0                   | 0                       | 1             | 4          |
| SRB           | 0                 | 0          | 5             | 0                   | 0                       | 4             | 9          |
| ESP           | 0                 | 0          | 2             | 0                   | 0                       | 0             | 2          |
| UKR           | 0                 | 0          | 1             | 0                   | 0                       | 0             | 1          |
| <b>SKUPAJ</b> | <b>0</b>          | <b>0</b>   | <b>71</b>     | <b>2</b>            | <b>3</b>                | <b>26</b>     | <b>102</b> |

**LEGENDA:**

|             |                           |
|-------------|---------------------------|
| <b>AUT</b>  | AVSTRIJA                  |
| <b>BOL</b>  | BOLGARIJA                 |
| <b>BIH</b>  | BOSNA IN HERCEGOVINA      |
| <b>BRA</b>  | BRAZILIJA                 |
| <b>CZE</b>  | ČEŠKA                     |
| <b>CG</b>   | ČRNA GORA                 |
| <b>GR</b>   | GRČIJA                    |
| <b>HRV</b>  | HRVAŠKA                   |
| <b>IND</b>  | INDIJA                    |
| <b>IRAN</b> | IRAN                      |
| <b>KOS</b>  | KOSOVO                    |
| <b>MKD</b>  | MAKEDONIJA                |
| <b>MEH</b>  | MEHIKA                    |
| <b>DEU</b>  | NEMČIJA                   |
| <b>POL</b>  | POLJSKA                   |
| <b>PRT</b>  | PORTUGALSKA IN<br>MADEIRA |
| <b>RUS</b>  | RUSKA FEDERACIJA          |
| <b>SRB</b>  | SRBIJA                    |
| <b>ESP</b>  | ŠPANIJA                   |
| <b>UKR</b>  | UKRAJINA                  |

71 študentov je vpisanih na študijske programe 2. stopnje, 2 na enovit doktorski študij, 3 na doktorski študij po magisteriju in 26 študentov v študijske programe 3. stopnje. Še vedno največji delež (80,40 %) predstavljajo študentje, ki prihajajo iz držav bivše Jugoslavije (6 študentov iz Bosne in Hercegovine, 1 študent iz Črne Gore, 52 študentov iz Hrvaške, 12 iz Makedonije, 9 iz Srbije in 2 iz Kosova), 4 študentje prihajajo iz Rusije, po 2 študenta prihajata iz Španije in Republike Češke, po 1 študent pa iz Avstrije, Bolgarije, Brazilije, Indije, Irana, Mehike, Nemčije, Poljske, Portugalske in Madeire ter Ukrajine.

## 5. Regijska razdelitev vpisanih

Razdelitev študentov, vpisanih v 1. letnik podiplomskih študijskih programov po statističnih regijah Slovenije, je razvidna iz naslednje slike:

Slika 1: Delež podiplomskih študentov po regijah

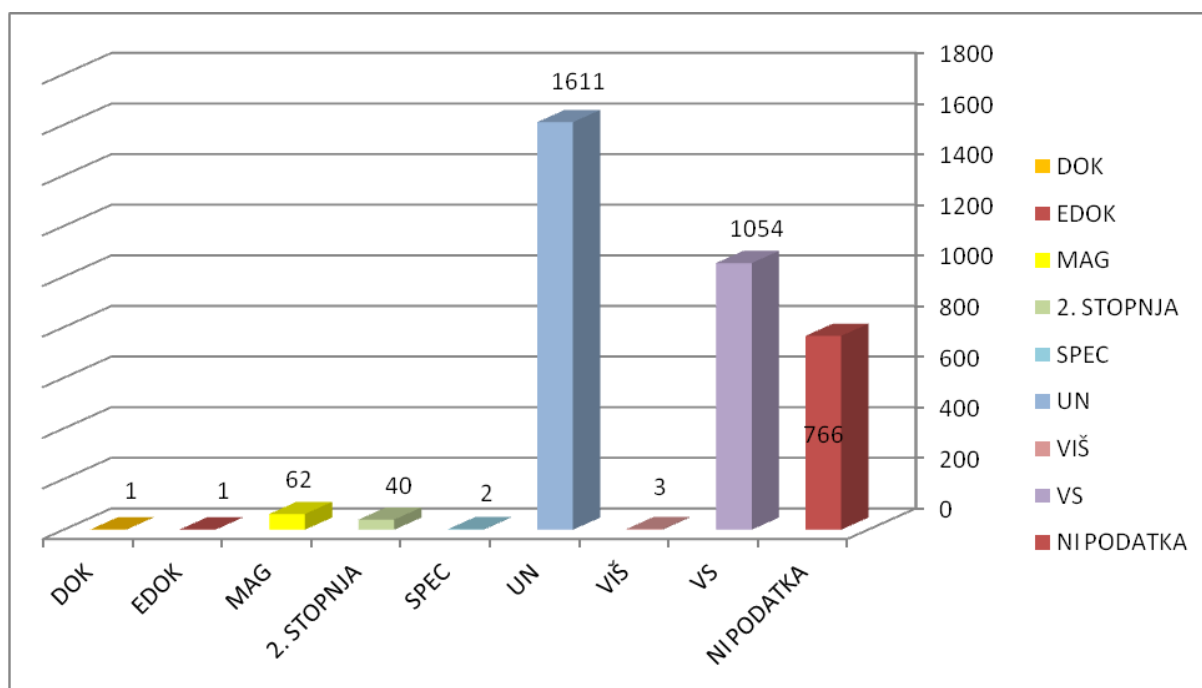


Glede na statistične regije največ študentov prihaja s Podravske regije (39 %), slabo petino predstavljajo študentje iz Savinjske regije (19,7 %), na tretjem mestu so študentje Pomurske regije (9,6 %), sledijo študentje Osrednjeslovenske regije (7,4 %), Koroške regije (7,4 %), Gorenjske regije (4,7%), Spodnjeposavske regije (3,4%), Jugovzhodne Slovenije (1,9 %), Zasavske regije (1,4 %); enakomerno so zastopani študentje Obalno-kraške regije, Goriške in Notranjsko-kraške regije z do 1 % vseh študentov. 3,4 % odstotka predstavljajo tujci oz. ni podatka o regiji.

## 6. Predizobrazba vpisanih

Podatki v grafu 5 kažejo kakšno predizobrazbo imajo vpisani študenti na podiplomskih študijskih programih. Največ vpisanih študentov ima univerzitetno izobrazbo (45,5 %), sledijo študenti z visokošolsko izobrazbo (29,7 %), študenti, ki imajo opravljen magisterij znanosti, predstavljajo 3 %, 0,06 % študentov ima opravljeno specializacijo, enovit doktorski študij ima zaključen 0,03 %, doktorat znanosti pa 1 študent, kar predstavlja 0,03 %. Pri 21,6 % ni podatkov o predhodni izobrazbi.

**Graf 5: Predizobrazba, ki jo imajo študenti, ki se vpisujejo na podiplomske študijske programe**



## 7. Delež podiplomskih študentov

Na Univerzi v Mariboru je v študijskem letu 2011/2012 skupno vpisanih 20.025,5 študentov (gre za vse študente vključno s tujci in absolventi), od tega je 16.481,5 dodiplomskih in 3.544 podiplomskih. Število vseh študentov na Univerzi v Mariboru se je glede na študijsko leto 2010/2011 zmanjšalo za 4,6 %. Delež podiplomskih študentov glede na skupno število študentov po članicah je naveden v tabeli 4.

**Tabela 4: Delež do- in podiplomskih študentov po članicah Univerze v Mariboru v študijskem letu 2011/2012**

| Fakulteta | Dodiplomski študenti | Podiplomski študenti | Skupaj | Delež  |
|-----------|----------------------|----------------------|--------|--------|
| EPF       | 1738                 | 865                  | 2603   | 33,23% |
| FERI      | 1903                 | 489                  | 2392   | 20,44% |
| FE        | 297                  | 51                   | 348    | 14,66% |
| FG        | 911                  | 193                  | 1104   | 17,48% |
| FKKT      | 412                  | 62                   | 474    | 13,08% |

|               |                |             |                |               |
|---------------|----------------|-------------|----------------|---------------|
| FKBV          | 483            | 135         | 618            | 21,84%        |
| FL            | 771            | 212         | 983            | 21,57%        |
| FNM           | 645            | 114         | 759            | 15,02%        |
| FOV           | 1154           | 298         | 1452           | 20,52%        |
| FS            | 936            | 227         | 1163           | 19,52%        |
| FVV           | 1119           | 180         | 1299           | 13,86%        |
| FZV           | 716            | 222         | 938            | 23,67%        |
| FF            | 1884,5         | 209         | 2093,5         | 9,98%         |
| MF            | 602            | 80          | 682            | 11,73%        |
| PEF           | 1388           | 60          | 1448           | 4,14%         |
| PF            | 1150           | 61          | 1211           | 5,04%         |
| GING          | 161            | 56          | 217            | 25,81%        |
| MEHA          | 151            | 30          | 181            | 16,57%        |
| FVV+FERI      | 60             | 0           | 60             | 0,00%         |
| <b>SKUPAJ</b> | <b>16481,5</b> | <b>3544</b> | <b>20025,5</b> | <b>17,70%</b> |

Podatki v tabeli 5 kažejo na delež študentov, ki so v študijskem letu 2011/2012 vpisani v znanstvene študijske programe (študijski programi 3. stopnje, enoviti doktorski študijski programi ter doktorski študijski programi po magisteriju) v primerjavi z vsemi vpisanimi študenti.

Tabela 5: Delež študentov, vpisanih v znanstvene študijske programe v primerjavi z vsemi vpisanimi študenti na Univerze v Mariboru v študijskem letu 2011/2012

| Fakulteta     | Dodiplomski študij +<br>2. stopnja | Znanstveni študij | Skupaj         | Delež        |
|---------------|------------------------------------|-------------------|----------------|--------------|
| EPF           | 2555                               | 48                | 2603           | 1,84%        |
| FERI          | 2259                               | 133               | 2392           | 5,56%        |
| FE            | 348                                | 0                 | 348            | 0,00%        |
| FG            | 1076                               | 28                | 1104           | 2,54%        |
| FKKT          | 426                                | 48                | 474            | 10,13%       |
| FKBV          | 591                                | 27                | 618            | 4,37%        |
| FL            | 960                                | 23                | 983            | 2,34%        |
| FNM           | 693                                | 66                | 759            | 8,70%        |
| FOV           | 1394                               | 58                | 1452           | 3,99%        |
| FS            | 1083                               | 80                | 1163           | 6,88%        |
| FVV           | 1285                               | 14                | 1299           | 1,08%        |
| FZV           | 938                                | 0                 | 938            | 0,00%        |
| FF            | 2020,5                             | 73                | 2093,5         | 3,49%        |
| MF            | 602                                | 80                | 682            | 11,73%       |
| PEF           | 1414                               | 34                | 1448           | 2,35%        |
| PF            | 1172                               | 39                | 1211           | 3,22%        |
| GING          | 217                                | 0                 | 217            | 0,00%        |
| MEHA          | 181                                | 0                 | 181            | 0,00%        |
| FVV+FERI      | 60                                 | 0                 | 60             | 0,00%        |
| <b>SKUPAJ</b> | <b>19274,5</b>                     | <b>751</b>        | <b>20025,5</b> | <b>3,75%</b> |

## 8. Financiranje podiplomskega študija

Skladno z novo Uredbo o javnem financiranju visokošolskih zavodov in drugih zavodov se sredstva za študijsko dejavnost za drugo stopnjo rednega študija določijo kot skupna sredstva za prvo in drugo stopnjo (integralno financiranje) za visokošolski zavod v okviru temeljnega stebra financiranja in ne vključujejo financiranja študentov druge stopnje z že pridobljeno izobrazbo, ki ustreza najmanj drugi stopnji. Za razliko od preteklih let sredstva za rednega študenta 2. stopnje tako niso več fiksno določena, niti Univerza v Mariboru ni prejela dovolj dodatnih sredstev za novosti na 2. stopnji.

Univerza v Mariboru bo ob koncu koledarskega leta 2011 oz. v začetku leta 2012 objavila javni razpis za sofinanciranje doktorskega študija z naslovom »Inovativna shema za sofinanciranje doktorskega študija za spodbujanje sodelovanja z gospodarstvom in reševanja aktualnih družbenih izzivov - generacija 2011«. Shema naslavlja najširše družbene izzive in spodbuja raziskovanje v okviru doktorskega študija na področjih: inovativnih pristopov v gospodarstvu in negospodarstvu za večjo gospodarsko rast, boja proti revščini in socialni izključenosti, zagotavljanje enakih možnosti v družbi, staranja prebivalstva in demografijo širše, kakovostjo izobraževanja, trajnostjo znanja, zdravja, prehrane in živilstva, okolja, ekologije, zelenih tehnologij, biotehnologije, materialov, obnovljivih virov energije, nanotehnologije, informacijske in komunikacijske tehnologije oz. kulturne dediščine.

Shema se sofinancira iz Evropskega socialnega sklada v okviru Operativnega programa razvoja človeških virov za obdobje 2007-2013, 1. razvojne prioritete: Delež prispevka EU v celotnih javnih izdatkih znaša 85,00 %, delež sredstev slovenske udeležbe znaša 15,00 %.

V okviru javnega razpisa bodo prijavitelji lahko kandidirali za naslednje možnosti sofinanciranja doktorskega študija:

A) celotno šolnino, vendar največ do zneska 4.000,00 EUR na posamezni letnik, denarno spodbudo za študij v znesku 5.950,00 EUR na posamezni letnik in povračilo stroškov dnevnic, namestitve in prevoza zaradi aktivne udeležbe s prispevkom na mednarodni konferenci v tujini skupaj do vrednosti 2.500,00 EUR v zadnjih dveh letnikih doktorskega študija

B) del šolnine, največ do 50 %, vendar ne več kakor 2.000,00 EUR na posamezni letnik.

Izbranim doktorskim študentom bo financiranje odobreno do konca trajanja doktorskega študija pri čemer je financiranje vezano na rezultat, saj bodo morali v času uradnega trajanja doktorskega študija, kakor je bil akreditiran, v okviru raziskovalnega dela vezanega na doktorski študij, doseči: znanstveni članek, ki bo sprejet v objavo oziroma objavljen, ali patent, sprejet v postopek na nacionalni ravni, ali uspešno opravljen zagovor doktorske naloge oziroma pridobljen naslov doktor znanosti ali najkasneje v 12 mesecih podaljšanega roka brez sofinanciranja doseči uspešno opravljen zagovor doktorske naloge oziroma pridobili naslov doktor znanosti.

V primeru nedoseženega rezultata bodo morali posamezniki prejeta sredstva vrniti.